



# REPUBLIQUE DU SENEGAL

Un Peuple - Un But - Une Foi



MINISTRE DE L'ECONOMIE DES FINANCES ET DU PLAN  
DIRECTION GENERALE DE LA COMPTABILITE PUBLIQUE ET DU TRESOR  
DIRECTION DE LA DETTE PUBLIQUE



## BULLETIN STATISTIQUE DE LA DETTE PUBLIQUE

3<sup>ème</sup> TRIMESTRE 2017



# Sommaire

---

<b>A - ENCOURS DE LA DETTE PUBLIQUE</b> .....	4-5
A.1. DETTE PUBLIQUE TOTALE .....	4
A.2. DETTE EXTERIEURE.....	4
A.3. DETTE INTERIEURE .....	4
<b>B. SERVICE DE LA DETTE PUBLIQUE</b> .....	6
B.1. DETTE PUBLIQUE .....	6
B.2. DETTE EXTERIEURE (net des annulations PPTE et IADM).....	6
B.3. DETTE INTERIEURE.....	6
<b>C. DECAISSEMENTS</b> .....	8-9
C.1. RESSOURCES EXTERIEURES .....	8
C.2. RESSOURCES INTERIEURES .....	8
<b>D. NOUVEAUX ENGAGEMENTS EXTERIEURS</b> .....	10
MULTILATERAUX .....	10
BILATERAUX .....	10
EXPORTATION .....	10
COMMERCIAUX .....	10

# A - ENCOURS DE LA DETTE PUBLIQUE

(milliards de FCFA)

## A.1. DETTE PUBLIQUE TOTALE

	T3 <sub>2016</sub>	T4 <sub>2016</sub>	T1 <sub>2017</sub>	T2 <sub>2017</sub>	T3 <sub>2017</sub>	Variation (%)	
	(1)			(2)	(3)	(3)/(2)	(3)/(1)
Dettes extérieures	3542,3	3714,4	3775,1	4516,9	4562,5	1,0%	28,8%
Dettes intérieures	1546,6	1597,7	1533,1	1396,5	1349,4	-3,4%	-12,8%
<b>Dettes publiques totales</b>	<b>5088,9</b>	<b>5312,1</b>	<b>5308,2</b>	<b>5913,4</b>	<b>5911,9</b>	<b>-0,03%</b>	<b>16,2%</b>
<b>PIB</b>		8707,6					
<b>Taux d'endettement public</b>		<b>61,01%</b>					

## A.2. DETTE EXTERIEURE (y compris FMI et Depot koweïtien)

	T3 <sub>2016</sub>	T4 <sub>2016</sub>	T1 <sub>2017</sub>	T2 <sub>2017</sub>	T3 <sub>2017</sub>	Variation (%)	
	(1)			(2)	(3)	(3)/(2)	(3)/(1)
Multilatéraux	1 834,60	1 874,14	1 906,44	1 937,00	1 953,81	0,9%	6,5%
Bilatéraux	1 047,96	1 064,55	1 094,52	1 216,45	1 276,35	4,9%	21,8%
Crédit à l'exportation	8,3	8,3	10,59	10,53	10,91	3,7%	31,9%
Commerciaux	651,46	767,41	763,60	1 352,88	1 321,39	-2,3%	102,8%
<b>TOTAL</b>	<b>3542,3</b>	<b>3714,4</b>	<b>3775,1</b>	<b>4516,9</b>	<b>4562,5</b>	<b>1,0%</b>	<b>28,8%</b>

## A.3. DETTE INTERIEURE

	T3 <sub>2016</sub>	T4 <sub>2016</sub>	T1 <sub>2017</sub>	T2 <sub>2017</sub>	T3 <sub>2017</sub>	Variation (%)	
	(1)			(2)	(3)	(3)/(2)	(3)/(1)
<b>Bons du Trésor</b>	<b>157,7</b>	<b>157,7</b>	<b>144,3</b>	<b>74,2</b>	<b>82,2</b>	10,8%	-47,9%
- par adjudication	147,7	147,7	134,32	74,15	82,15	10,8%	-44,4%
- en compte de dépôt	10,0	10,0	10,00	0,00	0,00	0,0%	-100,0%
<b>Obligations du Trésor</b>	<b>1272,3</b>	<b>1324,8</b>	<b>1288,4</b>	<b>1223,5</b>	<b>1180,2</b>	-3,5%	-7,2%
- par adjudication	674,1	744,2	724,49	677,03	650,41	-3,9%	-3,5%
- par appel public à l'épargne (y c sukuk)	598,2	580,6	563,95	546,48	529,80	-3,1%	-11,4%
<b>Autres emprunts</b>	<b>116,6</b>	<b>115,2</b>	<b>100,32</b>	<b>98,89</b>	<b>87,02</b>	-12,0%	-25,4%
<b>TOTAL</b>	<b>1546,6</b>	<b>1597,7</b>	<b>1533,1</b>	<b>1396,5</b>	<b>1349,4</b>	<b>-3,4%</b>	<b>-12,8%</b>

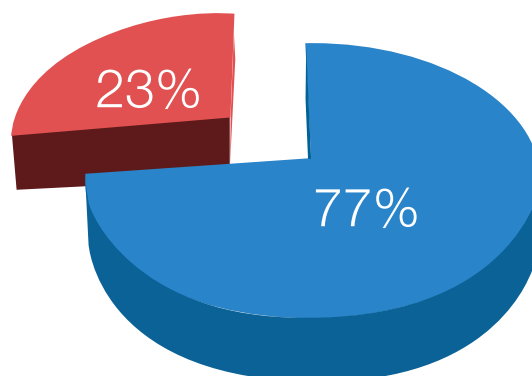
Source : DDP/DGCPT/MEFP

© données rectifiées par rapport à la précédente édition

### Commentaires

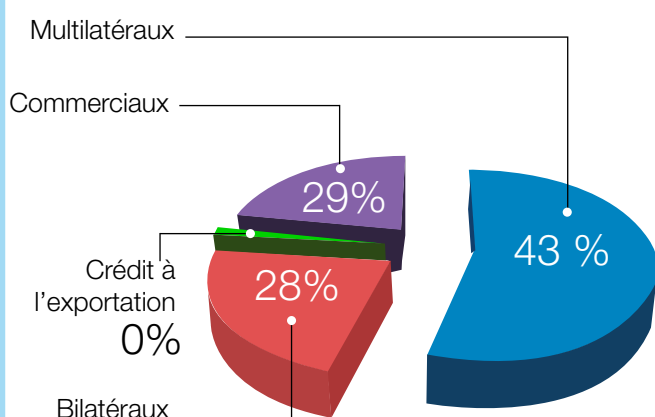
1. Au troisième trimestre de l'année 2017, l'encours de la dette publique est estimé à 5911,9 milliards soit une baisse de 0,03% comparativement au trimestre précédent. Cet encours est composé de 4562,5 milliards de dette extérieure et de 1349,4 milliards de dette intérieure
2. La dette extérieure est principalement composée de dette multilatérale avec une part de 43% . Les bilatéraux, les crédits à l'exportation et la dette commerciale représentent respectivement 28%, 0,2% et 29% de l'encours de la dette publique extérieure au 30 septembre 2017.
3. S'agissant de la dette intérieure, elle est essentiellement sous forme d'obligations du trésor (1180,2 milliards soit 87,5%) à la date sus indiquée . Les bons du trésor et les autres emprunts s'élèvent respectivement à 82,2 milliards et 87,02 milliards.

## Structure de la dette publique totale

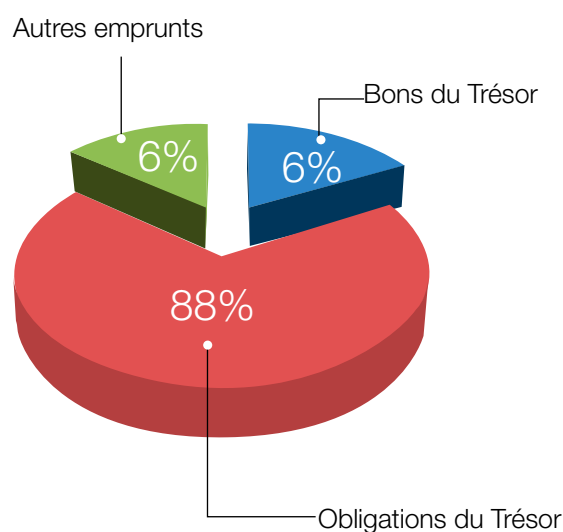


■ Dette intérieure   ■ Dette extérieure

## Structure de la dette extérieure



## Structure de la dette intérieure



## B. SERVICE DE LA DETTE PUBLIQUE

(milliards de FCFA)

### B1. DETTE PUBLIQUE (milliards F CFA)

	T3 <sub>2016</sub>	T4 <sub>2016</sub>	Cumul 2016	T1 <sub>2017</sub>	T2 <sub>2017</sub>	T3 <sub>2017</sub>	Variation (%)	
	(1)			(2)	(3)	(3)/(2)	(3)/(1)	
Dettes extérieures	48,4	59,1	205,8	50,4	79,3	51,2	-35,4%	5,8%
Dettes intérieures	120,4	47,9	387,9	146,8	154,7	92,3	-40,4%	-23,3%
<b>TOTAL</b>	<b>168,8</b>	<b>107,0</b>	<b>593,7</b>	<b>197,2</b>	<b>233,9</b>	<b>143,5</b>	<b>-38,7%</b>	<b>-15,0%</b>

### B2. DETTE EXTERIEURE (net des annulations PPTTE et IADM) y compris FMI et Depot Koweitien

	T3 <sub>2016</sub>	T4 <sub>2016</sub>	Cumul 2016	T1 <sub>2017</sub>	T2 <sub>2017</sub>	T3 <sub>2017</sub>	Variation (%)	
	(1)			(2)	(3)	(3)/(2)	(3)/(1)	
Principal	24,2	30,4	106,2	24,6	52,4	22,8	-56,5%	-5,7%
Intérêts et commissions	24,3	28,6	99,6	25,7	26,8	28,4	6,1%	17,2%
<b>TOTAL</b>	<b>48,4</b>	<b>59,1</b>	<b>205,8</b>	<b>50,4</b>	<b>79,3</b>	<b>51,2</b>	<b>-35,4%</b>	<b>5,8%</b>

### B3. DETTE INTERIEURE

	T3 <sub>2016</sub>	T4 <sub>2016</sub>	Cumul 2016	T1 <sub>2017</sub>	T2 <sub>2017</sub>	T3 <sub>2017</sub>	Variation (%)	
	(1)			(2)	(3)	(3)/(2)	(3)/(1)	
Principal	101,4	26,3	300,2	106,3	136,5	69,2	-49,3%	-31,8%
Intérêts et commissions	19,0	21,6	87,7	40,5	18,2	23,1	27,2%	21,5%
<b>TOTAL</b>	<b>120,4</b>	<b>47,9</b>	<b>387,9</b>	<b>146,8</b>	<b>154,7</b>	<b>92,3</b>	<b>-40,4%</b>	<b>-23,3%</b>

#### SENEGAL

	T3 <sub>2016</sub>	T4 <sub>2016</sub>	Cumul 2016	T1 <sub>2017</sub>	T2 <sub>2017</sub>	T3 <sub>2017</sub>	Variation (%)	
	(1)			(2)	(3)	(3)/(2)	(3)/(1)	
Principal	58,1	16,2	170,6	41,45	80,69	32,09	-60,2%	-44,8%
Intérêts et commissions	8,8	13,5	46,1	25,01	7,43	11,21	50,8%	27,2%
<b>TOTAL</b>	<b>66,9</b>	<b>29,7</b>	<b>216,6</b>	<b>66,5</b>	<b>88,1</b>	<b>43,3</b>	<b>-50,9%</b>	<b>-35,3%</b>

#### AUTRES PAYS DE L'UMOA

	T3 <sub>2016</sub>	T4 <sub>2016</sub>	Cumul 2016	T1 <sub>2017</sub>	T2 <sub>2017</sub>	T3 <sub>2017</sub>	Variation (%)	
	(1)			(2)	(3)	(3)/(2)	(3)/(1)	
Principal	43,3	10,1	129,7	64,82	55,83	37,08	-33,6%	-14,3%
Intérêts et commissions	10,2	8,1	41,6	15,53	10,72	11,88	10,8%	16,5%
<b>TOTAL</b>	<b>53,5</b>	<b>18,3</b>	<b>171,3</b>	<b>80,3</b>	<b>66,6</b>	<b>49,0</b>	<b>-26,4%</b>	<b>-8,4%</b>

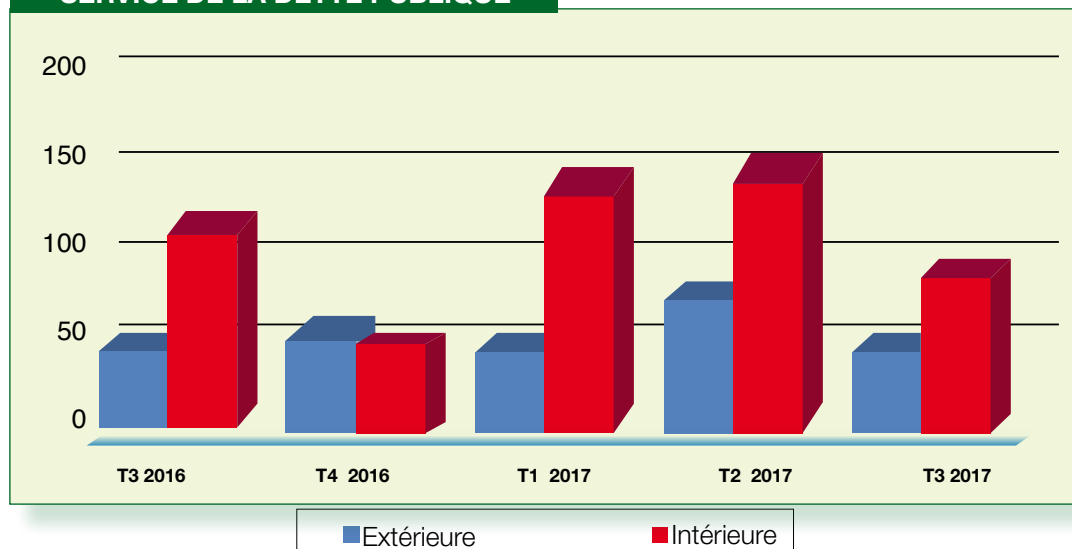
Source : DDP/DGCPT/MEFP

(Données rectifiées par rapport à l'édition précédente)

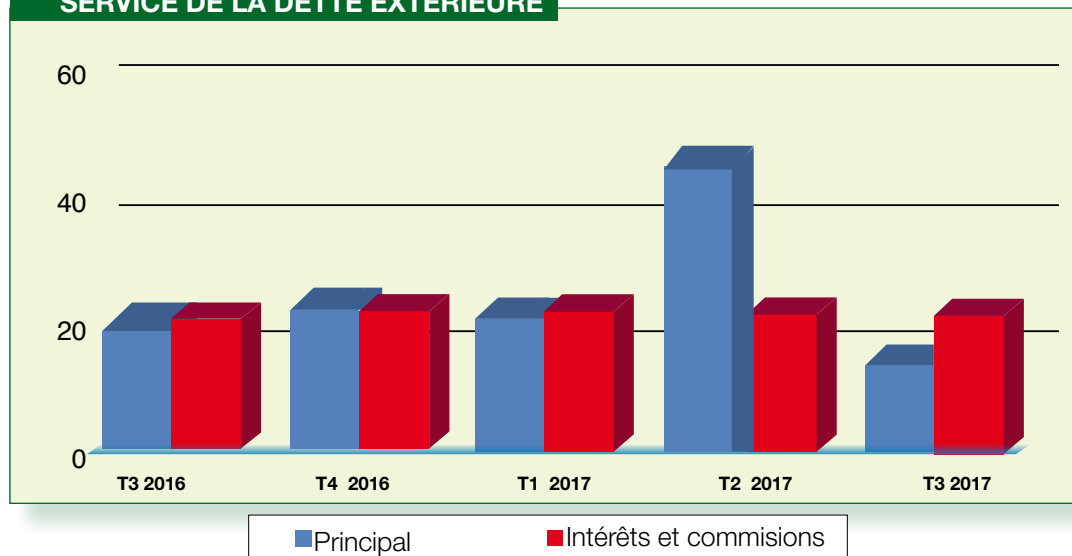
#### Commentaires

1. Sur la période allant du 01 juillet au 30 septembre 2017, les remboursements au titre de la dette publique sont arrêtés provisoirement à 143,5 milliards de FCFA dont 51,2 milliards pour la dette extérieure et 92,3 milliards pour la dette intérieure.
2. Comparativement à la même période de l'année passée, le service de la dette publique a connu une baisse de 15%.

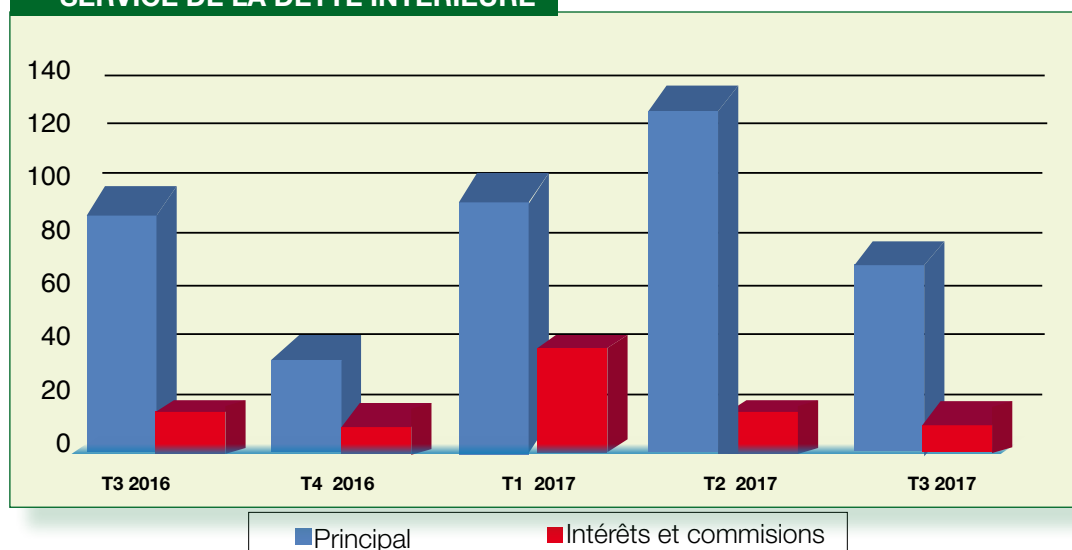
### SERVICE DE LA DETTE PUBLIQUE



### SERVICE DE LA DETTE EXTERIEURE



### SERVICE DE LA DETTE INTERIEURE



## C. DECAISSEMENTS

### C1. RESSOURCES EXTERIEURES (Milliards FCFA)

	T3 <sub>2016</sub>	T4 <sub>2016</sub>	Cumul 2016	T1 <sub>2017</sub>	T2 <sub>2017</sub>	T3 <sub>2017</sub>	Variation (%)	
	(1)				(2)	(3)	(3)/(2)	(3)/(1)
Multilatéraux	14,21	50,83	125,5	44,5	51,2	28,7	-44,0%	102,0%
Bilatéraux	75,35	3,91	168,8	42,4	129,1	70,9	-45,1%	-6,0%
Crédits à l'exportation	0,00	0,00	0,0	2,3	0,0	0,4	0,0%	0,0%
Dette commerciale	98,39	0,00	98,4	0,0	658,9	0,0	-100,0%	-100,0%
<b>TOTAL</b>	<b>187,95</b>	<b>54,74</b>	<b>392,72</b>	<b>89,22</b>	<b>839,21</b>	<b>99,94</b>	<b>-88,1%</b>	<b>-46,8%</b>

### C2. RESSOURCES INTERIEURES (Milliards FCFA)

	T3 <sub>2016</sub>	T4 <sub>2016</sub>	Cumul 2016	T1 <sub>2017</sub>	T2 <sub>2017</sub>	T3 <sub>2017</sub>	Variation (%)	
	(1)				(2)	(3)	(3)/(2)	(3)/(1)
<b>Bons du Trésor</b>	<b>0,0</b>	<b>0,0</b>	<b>65,5</b>	<b>41,6</b>	<b>0,0</b>	<b>22,0</b>	<b>0,0%</b>	<b>0,0%</b>
1 an	0,0	0,0	33,0	41,6	0,0	22,0	0,0%	0,0%
2 ans	0,0	0,0	32,5	0,0	0,0	0,0	0,0%	0,0%
<b>dont : Sénégal</b>	<b>0,0</b>	<b>0,0</b>	<b>52,1</b>	<b>25,7</b>	<b>0,0</b>	<b>13,7</b>	<b>0,0%</b>	<b>0,0%</b>
<b>Autres pays de l'UEMOA</b>	<b>0,0</b>	<b>0,0</b>	<b>13,4</b>	<b>15,9</b>	<b>0,0</b>	<b>8,3</b>	<b>0,0%</b>	<b>0,0%</b>
<b>Obligations du Trésor</b>	<b>233,0</b>	<b>77,4</b>	<b>520,4</b>	<b>0,0</b>	<b>0,0</b>	<b>0,0</b>	<b>0,0%</b>	<b>-100,0%</b>
3 ans	33,0	77,4	155,4	0,0	0,0	0,0	0,0%	-100,0%
4 ans	0,0	0,0	0,0	0,0	0,0	0,0	0,0%	0,0%
5 ans	0,0	0,0	0,0	0,0	0,0	0,0	0,0%	0,0%
7 ans	0,0	0,0	165,0	0,0	0,0	0,0	0,0%	0,0%
10 ans	200,0	0,0	200,0	0,0	0,0	0,0	0,0%	-100,0%
<b>dont : Sénégal</b>	<b>233,0</b>	<b>68,9</b>	<b>476,8</b>	<b>0,0</b>	<b>0,0</b>	<b>0,0</b>	<b>0,0%</b>	<b>-100,0%</b>
<b>Autres pays de l'UEMOA</b>	<b>0,0</b>	<b>8,5</b>	<b>43,7</b>	<b>0,0</b>	<b>0,0</b>	<b>0,0</b>	<b>0,0%</b>	<b>0,0%</b>
<b>Autres emprunts bancaires</b>	<b>0,0</b>	<b>0,0</b>	<b>20,0</b>	<b>0,0</b>	<b>0,0</b>	<b>0,0</b>	<b>0,0%</b>	<b>0,0%</b>
<b>TOTAL GENERAL</b>	<b>233,0</b>	<b>77,4</b>	<b>605,9</b>	<b>41,6</b>	<b>0,0</b>	<b>22,0</b>	<b>0,0%</b>	<b>-90,6%</b>

Source : DDP/DGCPT/MEFP

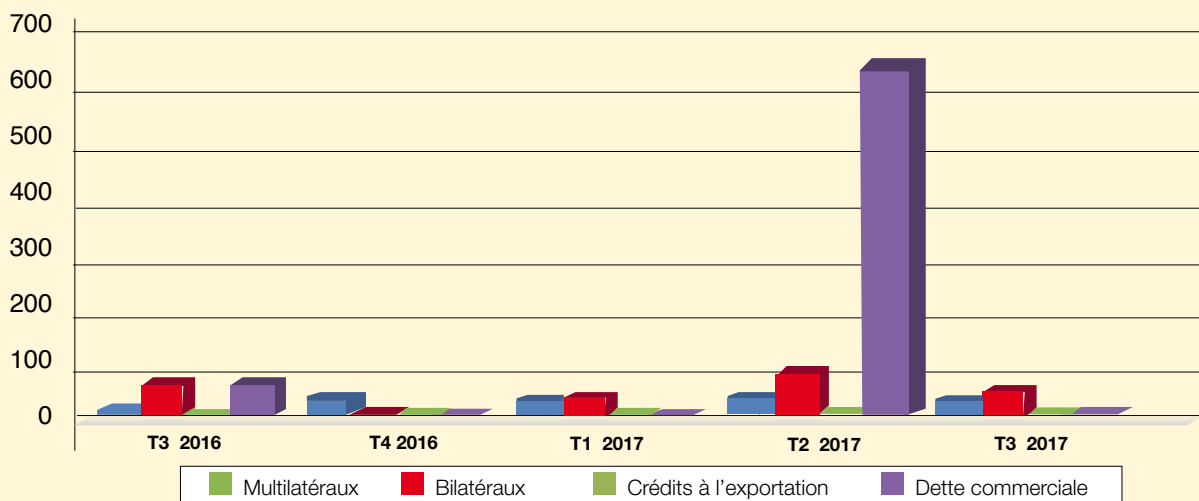
(Données rectifiées par rapport à l'édition précédente)

#### Commentaires

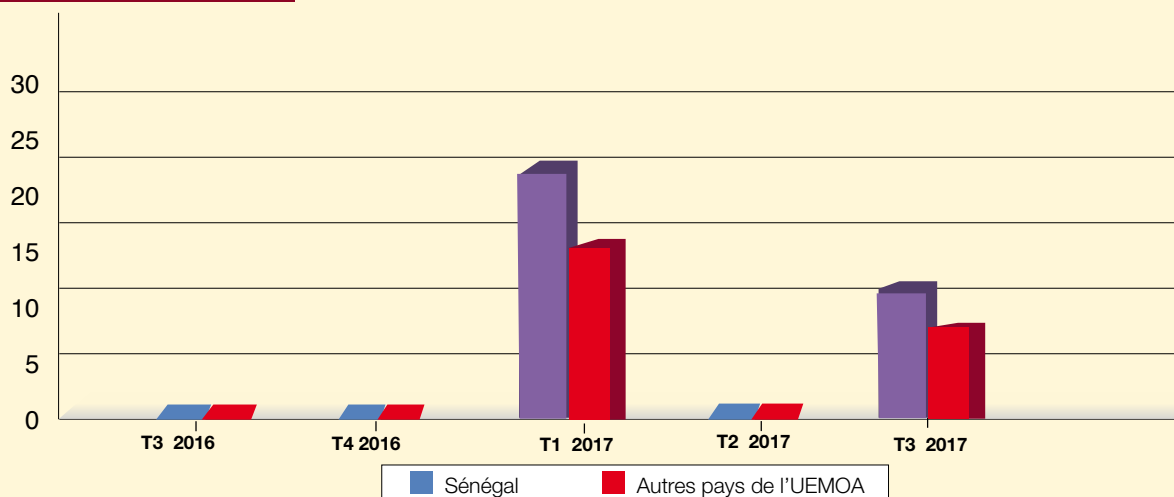
1. Au cours du troisième trimestre de l'année 2017, les ressources extérieures mobilisées sont estimées à 99,94 milliards de FCFA et proviennent essentiellement des partenaires bilatéraux (70,9 milliards soit 70,9%)
2. Sur la période sus indiquée, une émission de bons du trésor d'un montant de 22 milliards a été réalisée.



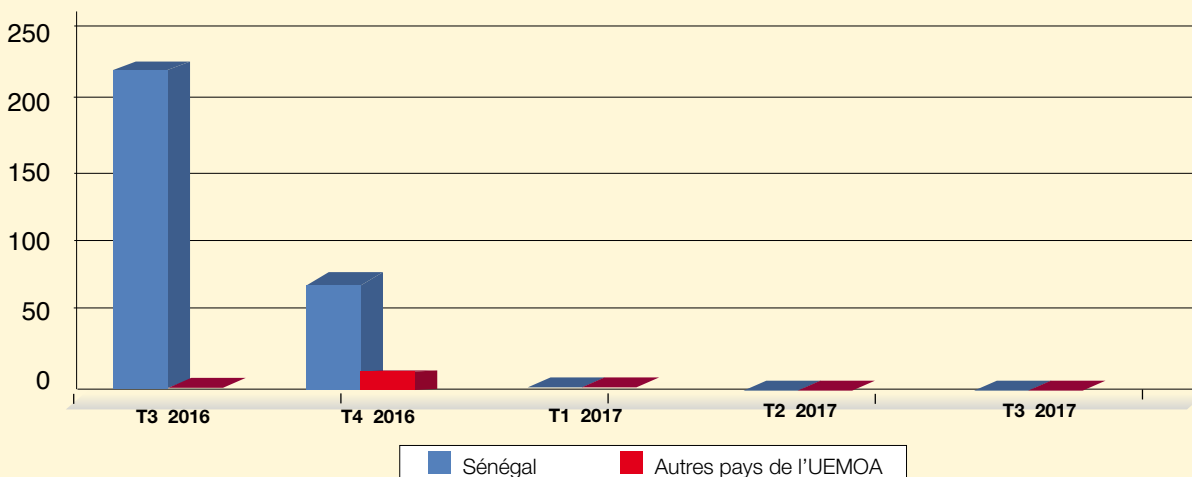
## TIRAGES SUR RESSOURCES EXTERIEURES



## BONS DU TRESOR



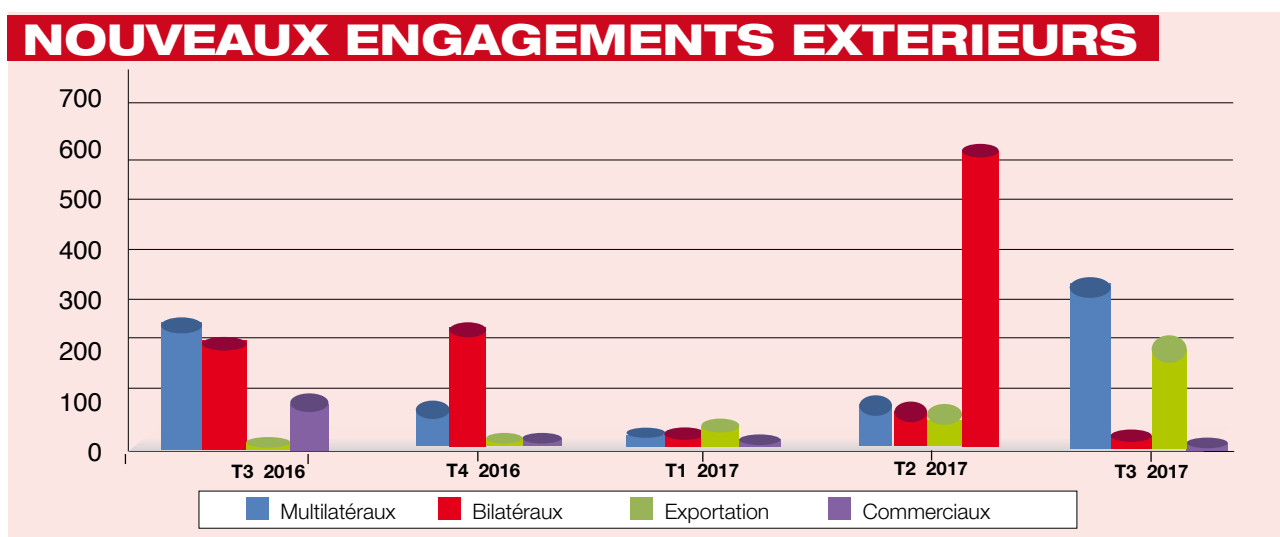
## OBLIGATIONS DU TRESOR



## D. NOUVEAUX ENGAGEMENTS EXTERIEURS

	T3 <sub>2016</sub>	T4 <sub>2016</sub>	Cumul 2016	T1 <sub>2017</sub>	T2 <sub>2017</sub>	T3 <sub>2017</sub>	Variation (%)	
	(1)				(2)	(3)	(3)/(2)	(3)/(1)
<b>MULTILATERAUX</b>								
<b>Montant (milliards de F CFA)</b>	<b>266,90</b>	<b>71,3</b>	<b>546,7</b>	<b>19,3</b>	<b>89,4</b>	<b>358,1</b>	<b>300,43%</b>	<b>34%</b>
Durée moyenne (années)	26,0	32,5	29,1	23,8	22,5	32,6		
Différé moyen (années)	7	6	6,7	5,0	5,0	6,2		
Taux d'intérêt moyen (%)	1,5	0,9	1,7	3,0	0,2	0,3	84,74%	-78%
<b>BILATERAUX</b>								
<b>Montant (milliards de F CFA)</b>	<b>231,4</b>	<b>260,8</b>	<b>656,1</b>	<b>0,0</b>	<b>127,9</b>	<b>16,4</b>	<b>-87,18%</b>	<b>-93%</b>
Durée moyenne (années)	19,8	30	20,1	0,0	15,3	26		
Différé moyen (années)	5,0	9	5,8	0,0	3,3	8,0		
Taux d'intérêt moyen (%)	1,5	0,7	1,5	0,0	0,9	1	8,70%	-33%
<b>EXPORTATION</b>								
<b>Montant (milliards de F CFA)</b>	<b>3,9</b>	<b>0,0</b>	<b>3,9</b>	<b>30,8</b>	<b>0,0</b>	<b>195,6</b>	<b>0,00%</b>	<b>4971%</b>
Durée moyenne (années)	28,0	0,0	28,0	9,0	0,0	9,0		
Différé moyen (années)	9,0	0,0	9,0	2,0	0,0	0,7		
Taux d'intérêt moyen (%)	0,0	0,0	0,0	1,4	0,0	3,6	0,00%	0%
<b>COMMERCIAUX</b>								
<b>Montant (milliards de F CFA)</b>	<b>98,4</b>	<b>0,0</b>	<b>98,4</b>	<b>0,0</b>	<b>658,9</b>	<b>0,0</b>	<b>-100,00%</b>	<b>-100%</b>
Durée moyenne (années)	7,0	0,0	7,0	0,0	16	0,0		
Différé moyen (années)	1,0	0,0	1,0	0,0	13,0	0,0		
Taux d'intérêt moyen (%)	5,3	0,0	5,3	0,0	6,25	0,0	-100,00%	-100%
<b>TOTAL (milliards de FCFA)</b>	<b>600,6</b>	<b>332,1</b>	<b>1305,0</b>	<b>50,2</b>	<b>876,3</b>	<b>570,1</b>	<b>-34,94%</b>	<b>-5%</b>

Source : DDP/DGCPT/MEFP



(Données rectifiées par rapport à l'édition précédente)

#### Commentaires

- Le montant total des accords de prêts signés au cours du troisième trimestre de l'année 2017 s'élève provisoirement à 570,1 milliards de FCFA.
- Entre le deuxième et le troisième trimestre de l'année 2017 la durée moyenne des crédits multilatéraux est passée de 22,5 ans à 32,6 ans. Pour les bilatéraux, cette durée moyenne a connu aussi une amélioration en passant de 15,3 ans à 26 ans.



**DIRECTION DE LA DETTE PUBLIQUE**  
Rue Amadou Assane Ndoye x Rue Joseph Gomis (Immeuble HERTZ)  
Dakar Sénégal  
Tél. : (+221) 33 822 81 35 • Fax : (+221) 33 822 55 06